

# BUKU PANDUAN DASHBOARD e-SAMSAT SUMBAR



UPTD SISTIM INFORMASI KEUANGAN DAERAH  
BADAN KEUANGAN DAERAH  
PROVINSI SUMATERA BARAT  
TAHUN 2020

## DAFTAR ISI

<b>I. PENGENALAN APLIKASI .....</b>	<b>1</b>
1. Tentang Aplikasi .....	1
2. Pengguna Aplikasi .....	1
<b>II. PETUNJUK PENGGUNAAN .....</b>	<b>2</b>
1. Login Aplikasi.....	2
2. Data Kendaraan.....	3
3. Realisasi PKB/BBNKB .....	5
4. Target & Realisasi PKB.....	6
5. Target & Realisasi BBNKB.....	7
6. Realisasi PKB 5 Tahunan.....	9
7. Realisasi BBNKB 5 Tahunan .....	10
8. Realisasi Samolnas.....	11
9. Pengaturan .....	12

## **BAB I**

### **PENGENALAN APLIKASI**

#### **1.1. TENTANG APLIKASI**

e-Samsat Sumbar adalah sebuah sistem yang dibuat untuk pengelolaan pajak kendaraan bermotor. Sistem ini digunakan diseluruh *payment point* dalam melakukan pelayanan pajak kendaraan bermotor dan bea balik nama kendaraan bermotor.

Dalam perkembangan teknologi yang begitu pesat, maka e-Samsat Sumbar pun terus dikembangkan. Untuk meningkatkan kemampuan sistem ini dalam melayani pajak kendaraan bermotor dan bbnkb, serta menjadi acuan dalam analisis data bagi pemangku kebijakan.

Dalam perkembangannya, e-Samsat Sumbar telah dilakukan upgrade berupa aplikasi dalam bentuk desktop yang ditempatkan dimasing-masing UPTD Samsat yang tersebar di Sumatera Barat. Dari sistem inilah menjadi dasar acuan pembuatan Dashboard e-Samsat Sumbar dalam bentuk Website dan Aplikasi berbasis Android.

#### **1.2. PENGGUNA APLIKASI**

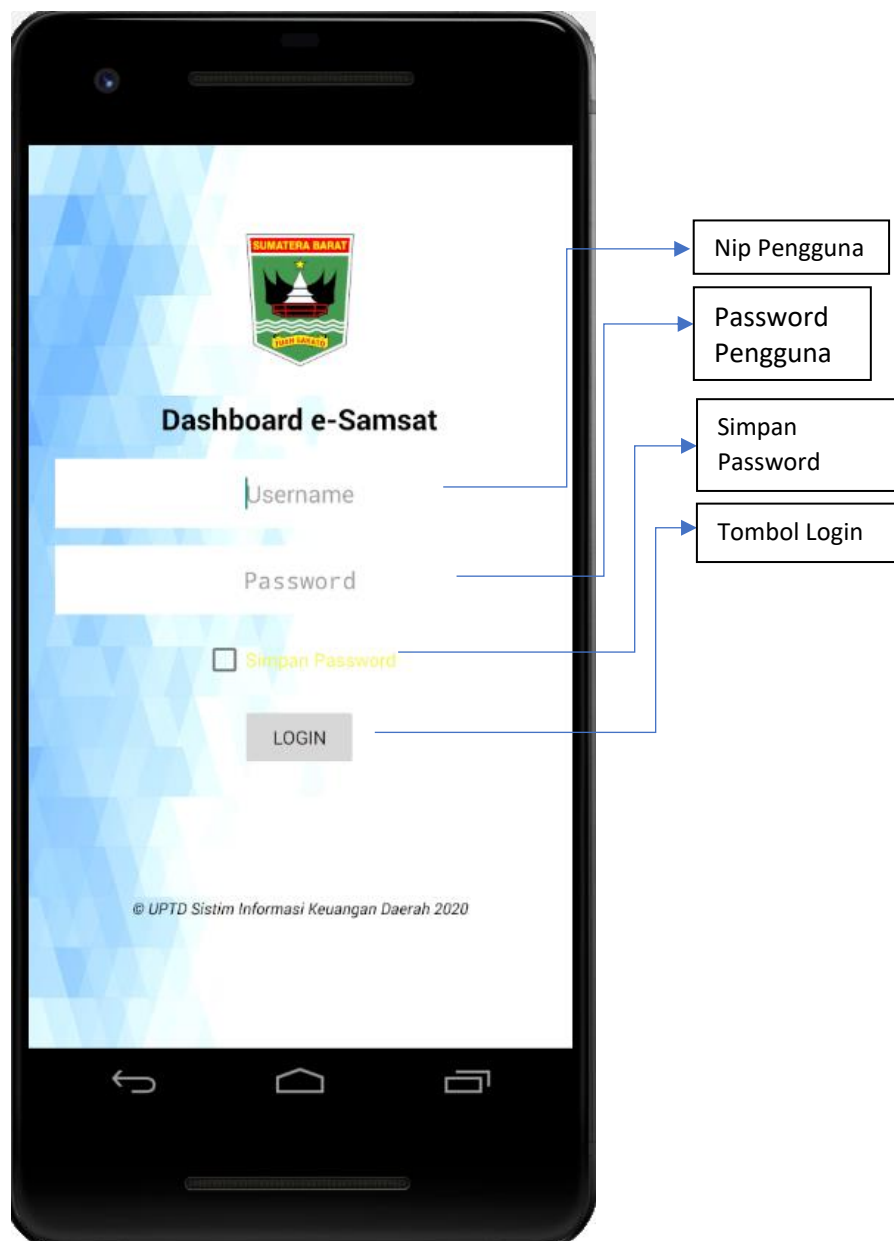
Dashboard e-Samsat Sumatera Barat, dikembangkan sebagai media penyaji data pajak kendaraan bermotor dan Bea Balik Nama Kendaraan Bermotor yang disajikan secara mobile bagi pemangku kebijakan. Dalam hal ini, pengguna dari aplikasi ini adalah Kepala Cabang UPTD Samsat dan Kepala Badan Keuangan Daerah Provinsi Sumatera Barat.

## BAB II

### PETUNJUK PENGGUNAAN

#### 2.1. LOGIN APLIKASI

Untuk menjaga kerahasiaan data, maka aplikasi ini dilengkapi dengan halaman login aplikasi setiap kali pengguna akan menggunakan aplikasi tersebut. Tahapan login aplikasi Dashboard e-Samsat Sumbar adalah memasukkan user dan password pada halaman login. Centang simpan password jika ingin menyimpan password diperangkat mobile. Setelah itu tab / tekan tombol login.



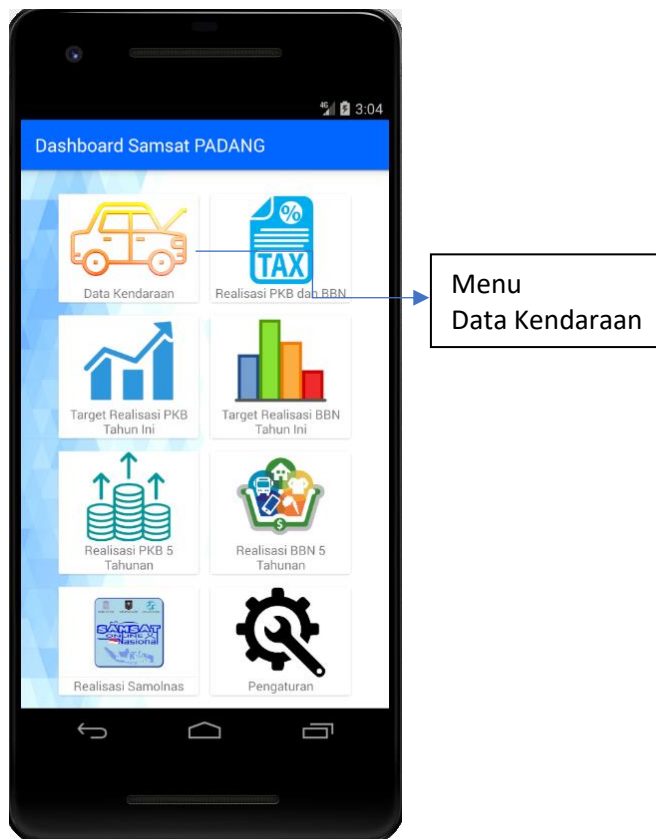
Gambar 1 Halaman Login Aplikasi Dashboard e-Samsat Sumbar



*Gambar 2 Tampilan Dashboard e-Samsat Sumbar*

## 2.2. DATA KENDARAAN

Fitur ini digunakan untuk melihat data kendaraan yang terdaftar di Kantor UPTD Samsat berdasarkan pengguna aplikasi. Adapun cara mengaktifkan fitur Data Kendaraan adalah dengan mentab / menekan icon Data kendaraan dengan logo mobil sedan berwarna kuning.



Gambar 3 Dashboard e-Samsat Sumatera Barat

DATA KENDARAAN SAMSAT PADANG	
Total Kendaraan : 570,715 Unit	
<b>KENDARAAN KHUSUS</b>	<b>330 Unit</b>
RANSUS LTRUCK PEMADAM API	18 Unit
AMBULANCE	290 Unit
MOBIL JENAZAH	7 Unit
MOBIL TAHANAN	8 Unit
SKYLIFT	2 Unit
RANSUS MINIBUS KESEHATAN	1 Unit
RANSUS TRUCK SAMPAH	4 Unit
<b>MOBIL BUS</b>	<b>932 Unit</b>
BUS	224 Unit
MICRO BUS	706 Unit
MINI BUS	1 Unit
<b>SPD. MOTOR</b>	<b>421,898 Unit</b>
SPM. SOLO	417,765 Unit
SPD MTR DGN KERETA SAMPING	4 Unit
SCOOTER	2,304 Unit

Gambar 4 Halaman Data Kendaraan UPTD Samsat Padang

### 2.3. REALISASI PKB DAN BBNKB

Fitur ini digunakan untuk menampilkan data realisasi Pajak Kendaraan Bermotor dan Bea Balik Nama Kendaraan Bermotor berdasarkan periode tanggal awal dan tanggal akhir yang ingin dilihat oleh pengguna. Adapun tahapan menampilkan realisasi Pajak Kendaraan Bermotor dan Bea Balik Nama Kendaraan Bermotor adalah sebagai berikut :

1. Tab Menu Realisasi PKB dan BBN



Gambar 5 Menu Realisasi PKB dan BBN

2. Tab Tanggal Awal dan Akhir.



Gambar 6 Tampilan halaman Realisasi PKB dan BBNKB UPTD Samsat Padang

## 2.4. TARGET & REALISASI PKB TAHUNAN

Modul target dan realisasi PKB tahunan adalah proyeksi dari Target dan realisasi masing-masing UPTD Samsat berdasarkan pengguna aplikasi. Untuk menampilkan modul ini tab menu Target dan realisasi PKB Tahun ini.



Gambar 7 Menu Target & Realiasi PKB Tahun ini

Pada modul Target & Realisasi PKB Tahun Ini, akan tampil proyeksi data berupa grafik target dan realisasi Pajak Kendaraan Bermotor. Untuk melihat rincian transaksi perbulan, pilih bulan



pada spinner dibawah grafik, maka data transaksi bulan yang dipilih akan tampil berupa list dibawah berupa nominal rupiah dan unit kendaraan.



Gambar 8 Tampilan Modul Target dan Realisasi PKB Tahun Ini UPTD Samsat Padang

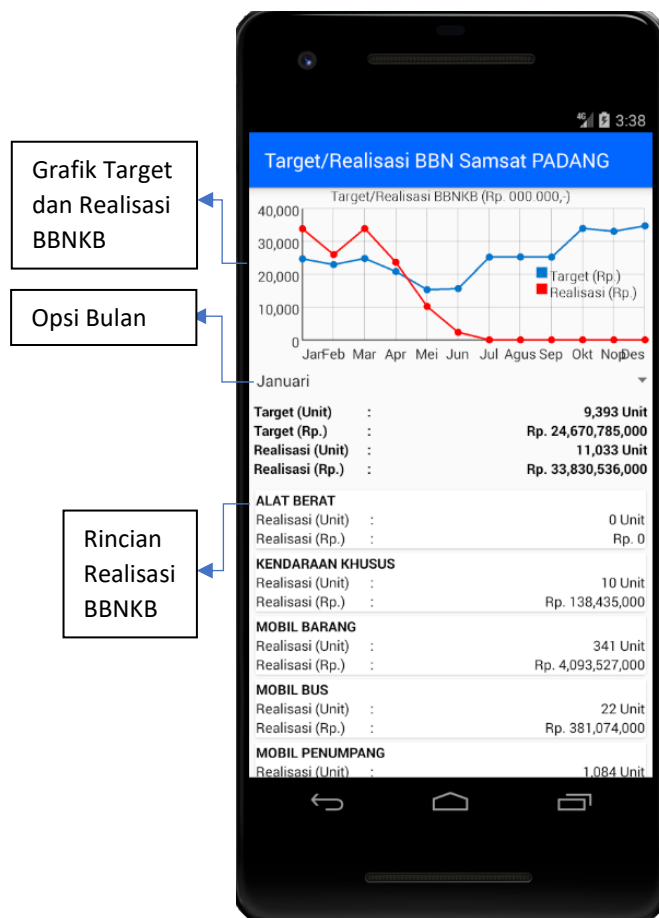
## 2.5. TARGET & REALISASI BBNKB TAHUNAN

Modul target dan realisasi BBNKB tahunan adalah proyeksi dari Target dan realisasi masing-masing UPTD Samsat berdasarkan pengguna aplikasi. Untuk menampilkan modul ini tab menu Target dan realisasi BBN Tahun ini.



Gambar 9 Tampilan Menu Target Realisasi BBN Tahun Ini

Pada modul Target & Realisasi BBNKB Tahun Ini, akan tampil proyeksi data berupa grafik target dan realisasi Bea Balik Nama Kendaraan Bermotor. Untuk melihat rincian transaksi perbulan, pilih bulan pada spinner dibawah grafik, maka data transaksi bulan yang dipilih akan tampil berupa list dibawah berupa nominal rupiah dan unit kendaraan.



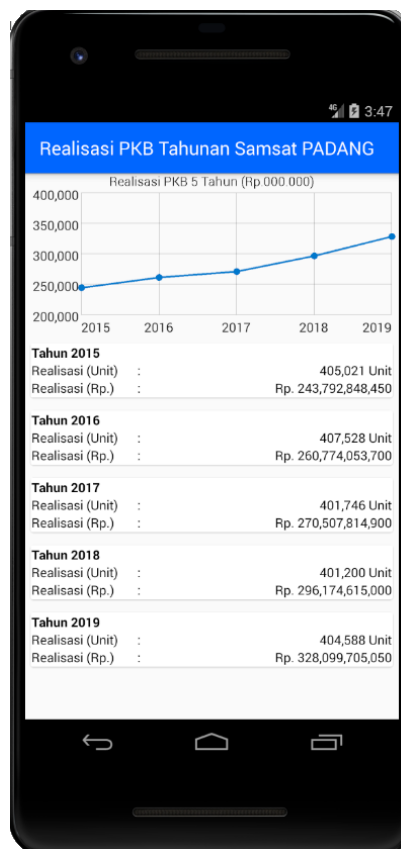
Gambar 10 Modul Target dan Realisasi BBNKB UPTD Samsat Padang

## 2.6. REALISASI PKB 5 TAHUNAN

Fitur ini digunakan untuk menampilkan data realisasi PKB dalam kurun waktu 5 tahun terakhir yang terekap di server e-Samsat Sumatera Barat. Untuk menampilkan modul ini, dilakukan dengan men Tab / menekan menu Realisasi PKB 5 Tahunan.




Gambar 11 Menu realisasi PKB 5 Tahunan



Gambar 12 Tampilan modul Realisasi PKB 5 Tahunan UPTD Samsat Padang

## 2.7. REALISASI BBNKB 5 TAHUNAN

Fitur ini digunakan untuk menampilkan data realisasi BBNKB dalam kurun waktu 5 tahun terakhir yang terekap di server e-Samsat Sumatera Barat. Untuk menampilkan modul ini, dilakukan dengan men Tab / menekan menu Realisasi BBNKB 5 Tahunan.



Gambar 13 Menu Realisasi BBNKB 5 Tahunan



Gambar 14 Tampilan Modul Realisasi BBNKB 5 Tahunan UPTD Samsat Padang

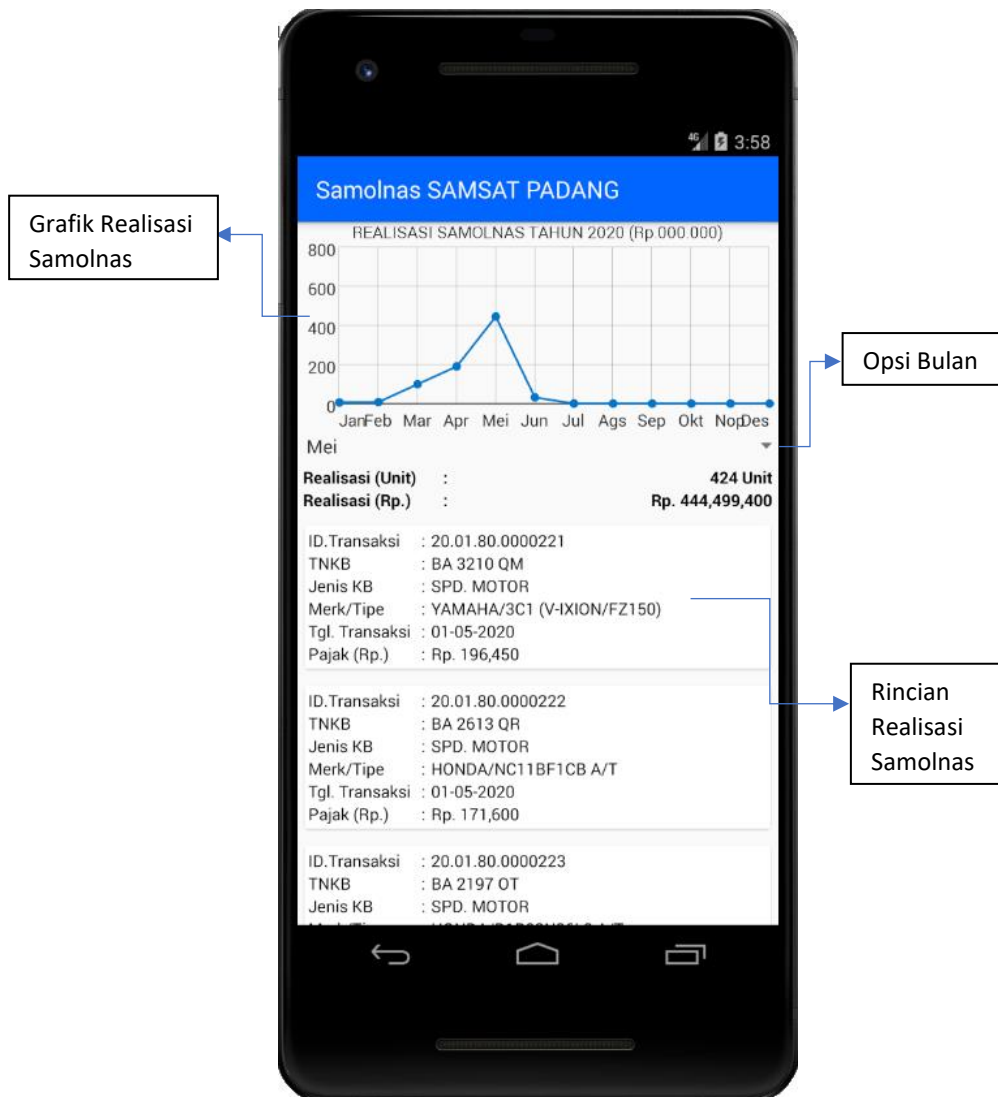
## 2.8. REALISASI SAMOLNAS

Fitur ini digunakan untuk menampilkan data realisasi Pajak Kendaraan Bermotor yang bersumber dari Samolnas Korlantas Polri di UPTD pengguna aplikasi. Adapun cara menampilkan halaman realisasi Samolnas dengan men Tab / menekan menu Realisasi Samolnas.



Pada halaman realisasi Samolnas terdapat grafik realisasi dalam 1 tahun. Sehingga pengguna dapat melihat peningkatan atau pengurangan realisasi yang bersumber dari Samolnas untuk dijadikan bahan kajian dalam pengambilan keputusan.

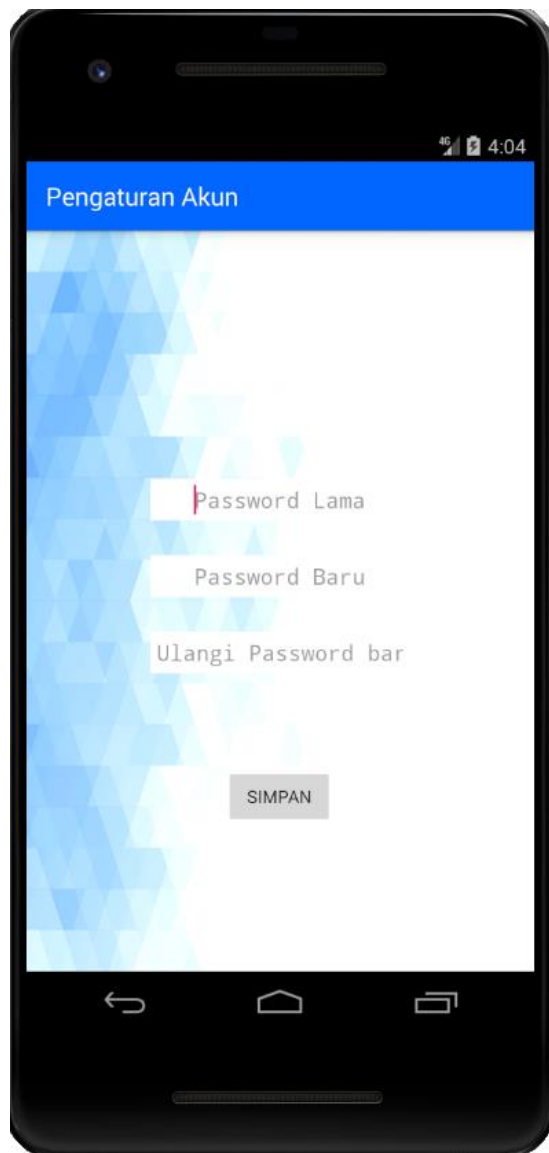
Pada modul ini juga terdapat data transaksi Pajak Kendaraan Bermotor yang disajikan secara rinci dalam 1 bulan, dengan men tab / menekan opsi bulan pada halaman Realisasi Samolnas.



Gambar 15 Tampilan Modul Realisasi Samolnas UPTD Samsat Padang

## 2.9. PENGATURAN

Fitur ini digunakan untuk mengganti Password pengguna. Untuk mengganti password, masukan password lama. Setelah itu input password baru dan konfirmasi password lalu tekan tombol simpan.



*Gambar 16 Tampilan Modul pengaturan Dashboard e-Samsat Sumbar*